

Sale **a**



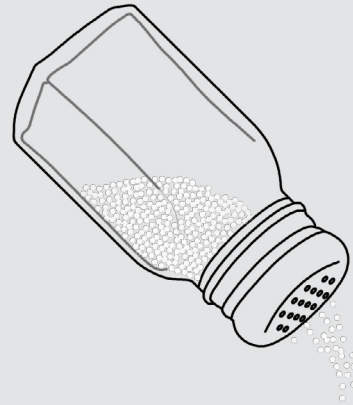
Sale **b**



Sale **c**



Sale **d**



Sale e Pepe

L'Essenziale



Pepe **a**




Pepe **b**



Pepe **c**



Pepe **d**





RAL 9010/5018

La composizione è dotata di quattro moduli, tre fissi e uno su ruote.

La serie è costituita da: piano in laminato, vasca in ceramica, miscelatore e comando ad elettrovalvole (12 volt).

Maniglie modello Sale.

Guide Quadre.

Vaschette incluse nei cassetti piccoli.

Disponibile in bianco, con la possibilità di personalizzare il colore dei frontali del modulo su ruote, scegliendo da un assortimento di **colori RAL, senza sovrapprezzo.**

È **consentito** spostare i moduli a scelta in fase di ordine senza, però, modificare il numero dei moduli e il numero e la tipologia dei cassetti.

Sale a



Dimensioni
L 2080 mm;
P 510 mm;
H 832 mm.

IRIDE
INTERNATIONAL



RAL 9010/5003

La composizione è dotata di quattro moduli, tre fissi e uno su ruote. Poggia su piedini.

La serie è costituita da: piano in laminato, vasca in ceramica, miscelatore e comando ad elettrovalvole (12 volt).

Maniglie modello Sale.

Guide Quadre.

Vaschette incluse nei cassetti piccoli.

Disponibile in bianco, con la possibilità di personalizzare il colore dei frontali del modulo su ruote, scegliendo da un assortimento di **colori RAL, senza sovrapprezzo.**

È consentito spostare i moduli a scelta in fase di ordine senza, però, modificare il numero dei moduli e il numero e la tipologia dei cassetti.

Sale **b**



Dimensioni
L 2080 mm;
P 510 mm;
H 828 mm.

IRIDE
INTERNATIONAL



RAL 9010/4008

La composizione è dotata di quattro moduli fissi.

La serie è costituita da: piano in laminato, vasca in ceramica, miscelatore e comando ad elettrovalvole (12 volt).

Maniglie modello Sale.

Guide Quadre.

Vaschette incluse nei cassetti piccoli.

Disponibile in bianco, con la possibilità di personalizzare il colore dei frontali delle portine, scegliendo da un assortimento di **colori RAL, senza sovrapprezzo.**

È consentito spostare i moduli a scelta in fase di ordine senza, però, modificare il numero dei moduli e il numero e la tipologia dei cassetti.

Sale **c**



Dimensioni
L 2010 mm;
P 510 mm;
H 832 mm.

IRIDE
INTERNATIONAL



RAL 9010/6027

La composizione è dotata di quattro moduli fissi. Poggia su piedini.

La serie è costituita da: piano in laminato, vasca in ceramica, miscelatore e comando ad elettrovalvole (12 volt).

Maniglie modello Sale.

Guide Quadre.

Vaschette incluse nei cassetti piccoli.

Disponibile in bianco, con la possibilità di personalizzare il colore dei frontali delle portine, scegliendo da un assortimento di **colori RAL**, **senza sovrapprezzo.**

È consentito spostare i moduli a scelta in fase di ordine senza, però, modificare il numero dei moduli e il numero e la tipologia dei cassetti.

Sale **d**



Dimensioni
L 2010 mm;
P 510 mm;
H 828 mm.

IRIDE
INTERNATIONAL



RAL 9010/1015

La composizione è dotata di quattro moduli, tre fissi e uno su ruote.

La serie è costituita da: piano in laminato, vasca in ceramica, miscelatore e comando ad elettrovalvole (12 volt).

Maniglie modello Pepe.

Guide Quadre con chiusura *Soft*.

Vaschette incluse nei cassetti piccoli.

Disponibile in bianco, con la possibilità di personalizzare il colore dei frontali del modulo su ruote, scegliendo da un assortimento di **colori RAL**, senza sovrapprezzo.

È **consentito** spostare i moduli a scelta in fase di ordine senza, però, modificare il numero dei moduli e il numero e la tipologia dei cassetti.

Pepe a



Dimensioni
L 2080 mm;
P 510 mm;
H 820 mm.

IRIDE
INTERNATIONAL



RAL 9010/7011

La composizione è dotata di quattro moduli, tre fissi e uno su ruote. Poggia su piedini.

La serie è costituita da: piano in laminato, vasca in ceramica, miscelatore e comando ad elettrovalvole (12 volt).

Maniglie modello Pepe.

Guide Quadre con chiusura *Soft*.

Vaschette incluse nei cassetti piccoli.

Disponibile in bianco, con la possibilità di personalizzare il colore dei frontali del modulo su ruote, scegliendo da un assortimento di **colori RAL**, senza sovrapprezzo.

È **consentito** spostare i moduli a scelta in fase di ordine senza, però, modificare il numero dei moduli e il numero e la tipologia dei cassetti.

Pepe **b**



Dimensioni
L 2080 mm;
P 510 mm;
H 815 mm.

IRIDE
INTERNATIONAL



RAL 9010/1018

Pepe **C**



Dimensioni
L 2010 mm;
P 510 mm;
H 820 mm.

La composizione è dotata di quattro moduli fissi.

La serie è costituita da: piano in laminato, vasca in ceramica, miscelatore e comando ad elettrovalvole (12 volt).

Maniglie modello Pepe.

Guide Quadre con chiusura *Soft*.

Vaschette incluse nei cassetti piccoli.

Disponibile in bianco, con la possibilità di personalizzare il colore del profilo superiore ed inferiore, scegliendo da un assortimento di **colori RAL, senza sovrapprezzo**.

È **consentito** spostare i moduli a scelta in fase di ordine senza, però, modificare il numero dei moduli e il numero e la tipologia dei cassetti.

IRIDE
INTERNATIONAL



RAL 9010/5014

La composizione è dotata di quattro moduli fissi. Poggia su piedini.

La serie è costituita da: piano in laminato, vasca in ceramica, miscelatore e comando ad elettrovalvole (12 volt).

Maniglie modello Pepe.

Guide Quadre con chiusura *Soft*.

Vaschette incluse nei cassetti piccoli.

Disponibile in bianco, con la possibilità di personalizzare il colore del profilo superiore ed inferiore, scegliendo da un assortimento di **colori RAL, senza sovrapprezzo**.

È **consentito** spostare i moduli a scelta in fase di ordine senza, però, modificare il numero dei moduli e il numero e la tipologia dei cassetti.


Pepe d



Dimensioni
L 2010 mm;
P 510 mm;
H 815 mm.

IRIDE
INTERNATIONAL

1.



2.



3.



4.



1. La serie Sale è dotata di **Guide Quadre** che scompaiono grazie al fianco del cassetto per una perfetta pulizia, igiene ed estetica.

2. La serie Pepe è dotata di **Guide Quadre** con chiusura *Soft* che scompaiono grazie al fianco del cassetto per una perfetta pulizia, igiene ed estetica.

3. Il piano del nostro servomobile, è rifinito con una speciale **bordatura in ABS**, in modo tale da garantire un effetto **antiurto** quando viene riposizionato all'interno della composizione.

4. Colori RAL disponibili senza sovrapprezzo.

Sale e Pepe



IRIDE
INTERNATIONAL